



MT4

顯示窗口的介紹與功能

顯示窗口的介紹與基本用法

File View Insert Charts Tools Window Help

Market Watch: 21:54:59

Symbol	Bid	Ask
EURUSDfx	1.11480	1.11503
USDJPYfx	119.012	119.040
AUDCADfx	0.91702	0.91766
AUDCHFfx	0.66967	0.67360
AUDJPYfx	82.223	82.314
AUDNZDfx	1.09863	1.10023
AUDUSDfx	0.69083	0.69124
CADCHFfx	0.00000	0.00000
CADJPYfx	89.649	89.685
CHFJPYfx	122.393	122.528
EURAUDfx	1.61232	1.61418
EURCADfx	1.47929	1.48088

New Order Chart Window Tick Chart Depth Of Market

Hide Hide All Show All Symbols Sets Spread High/Low Time Auto Arrange Grid

如你在交易報價清單找不到想要的貨幣品種
您可以點右擊“顯示所有貨幣品種”，然後重試
操作。

需要顯示窗口，在你想要顯示的貨幣品種單擊
鼠標右鍵。

當你點擊放大按鈕已打開的窗口會放最大型。

File View Insert Charts Tools Window Help

Market Watch: 21:54:59

Symbol	Bid	Ask
EURUSDfx	1.11480	1.11503
USDJPYfx	119.012	119.040
AUDCADfx	0.91702	0.91766
AUDCHFfx	0.66967	0.67360
AUDJPYfx	82.223	82.314
AUDNZDfx	1.09863	1.10023
AUDUSDfx	0.69083	0.69124
CADCHFfx	0.00000	0.00000
CADJPYfx	89.649	89.685
CHFJPYfx	122.393	122.528
EURAUDfx	1.61232	1.61418
EURCADfx	1.47929	1.48088

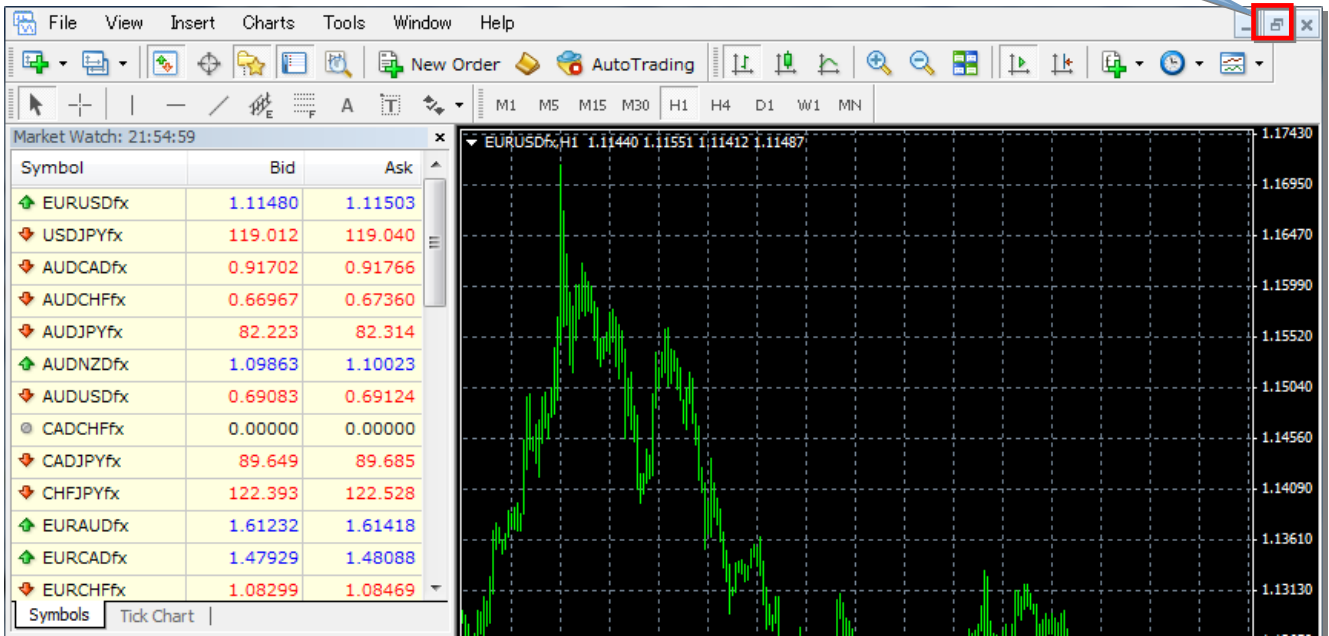
EURUSDfx,H1

EURUSDfx,H1 1.11440 1.11551 1.11412 1.11487

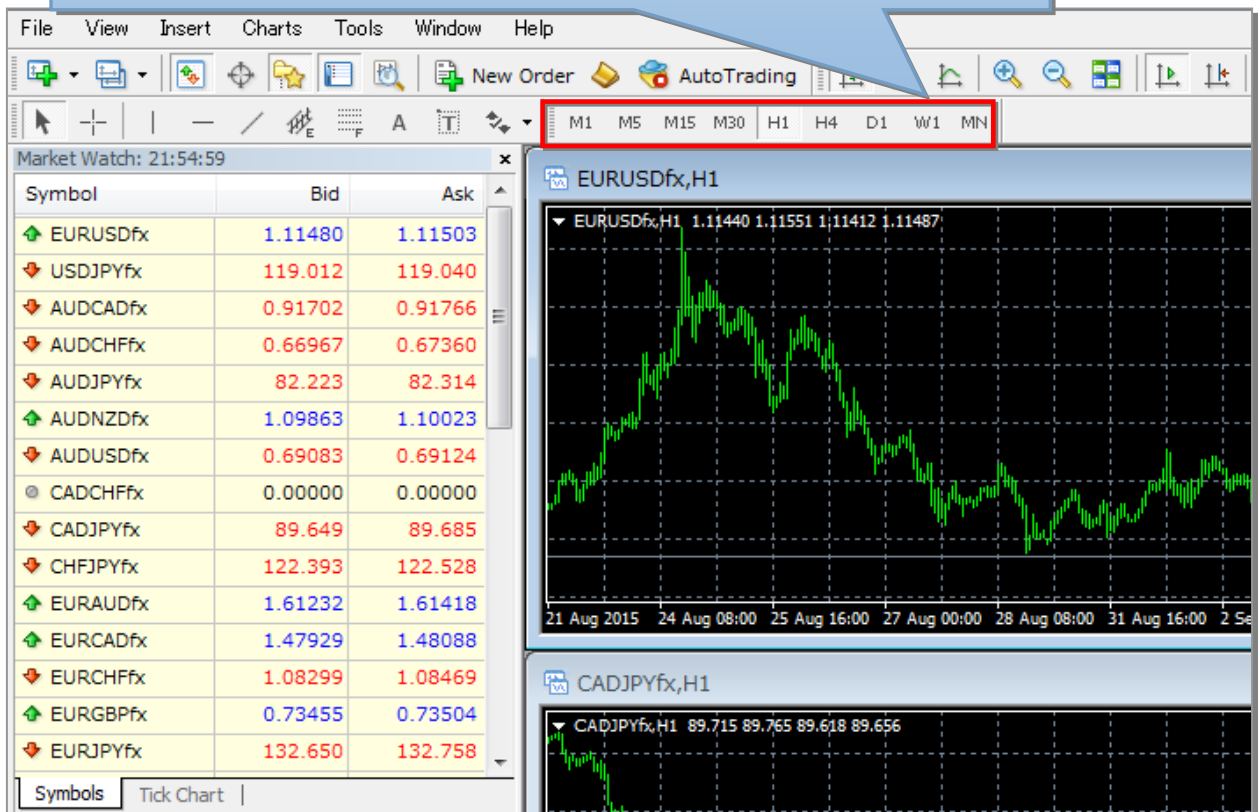
1.16760 1.15760 1.14785 1.13785 1.12785 1.11785 1.11487 1.10785

21 Aug 2015 24 Aug 08:00 25 Aug 16:00 27 Aug 00:00 28 Aug 08:00 31 Aug 16:00 2 Sep 00:00 3 Sep 08:00 4 Sep 16:00

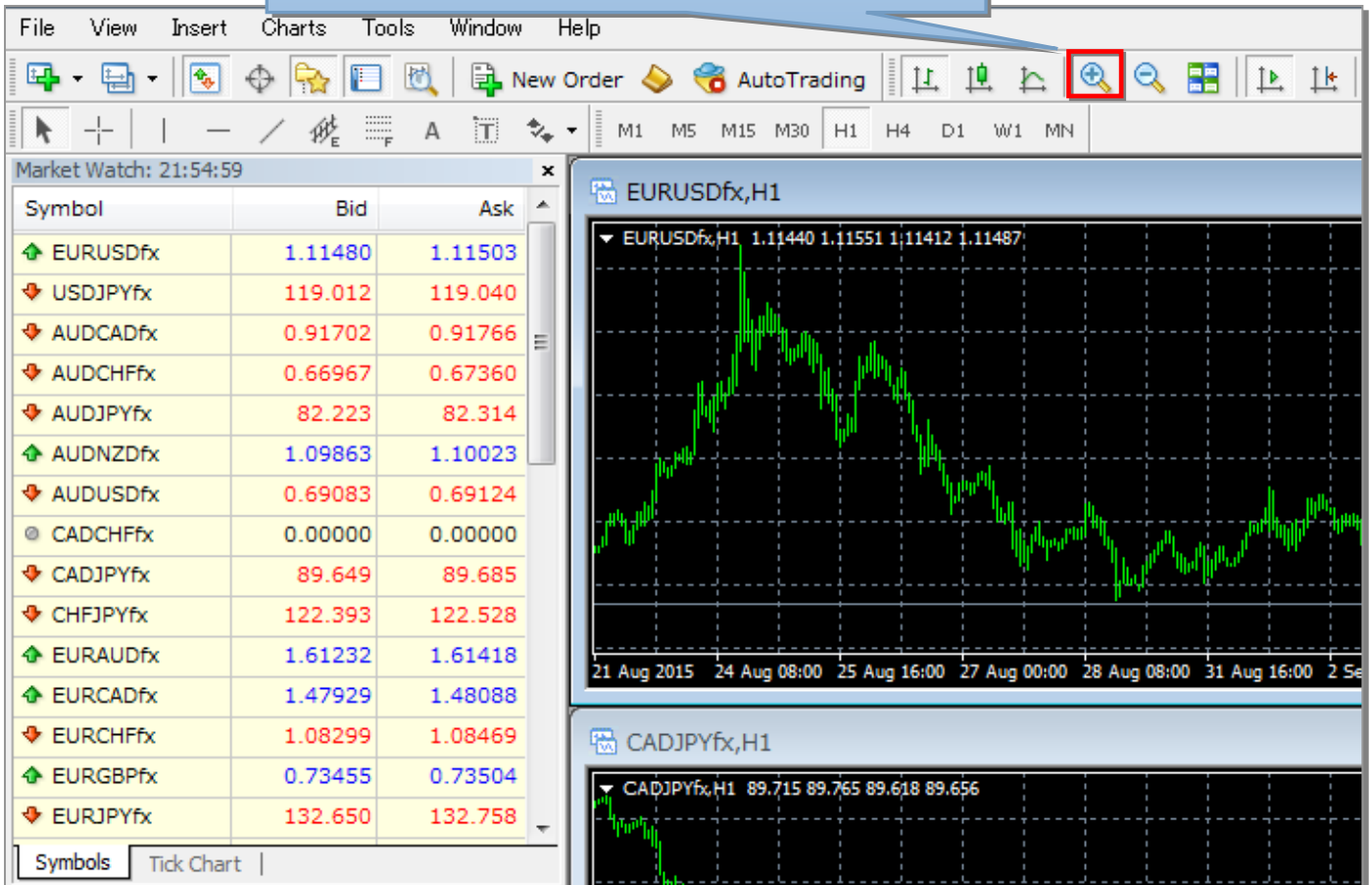
當你點擊“回歸”(undo/reduction) 按鈕，窗口會回到原裝形式。



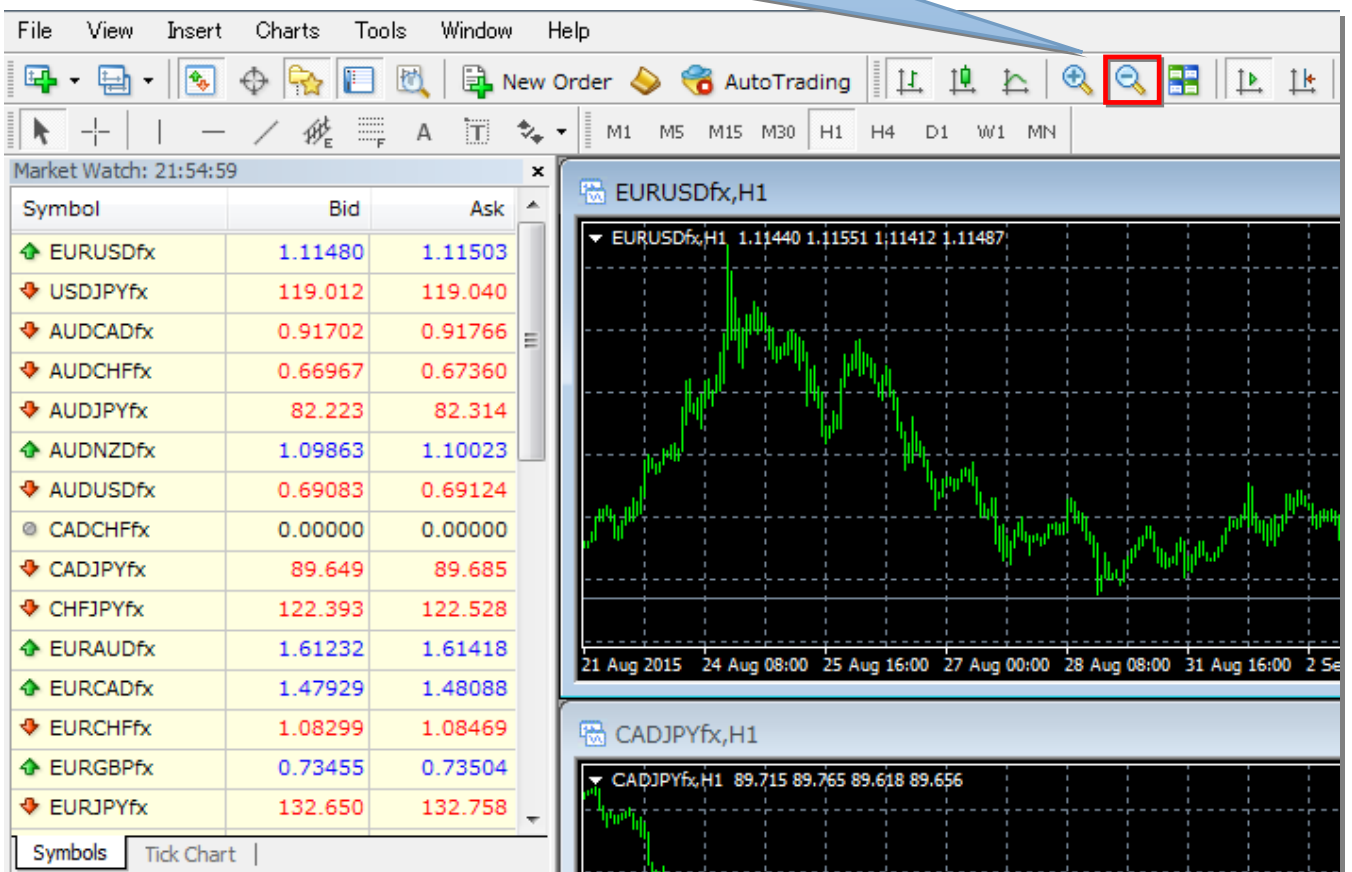
時間軸面板：
1 分鐘顯示； 5 分鐘顯示； 15 分鐘； 30 分鐘從左邊



放大顯示窗口可以使用“放大按鈕”

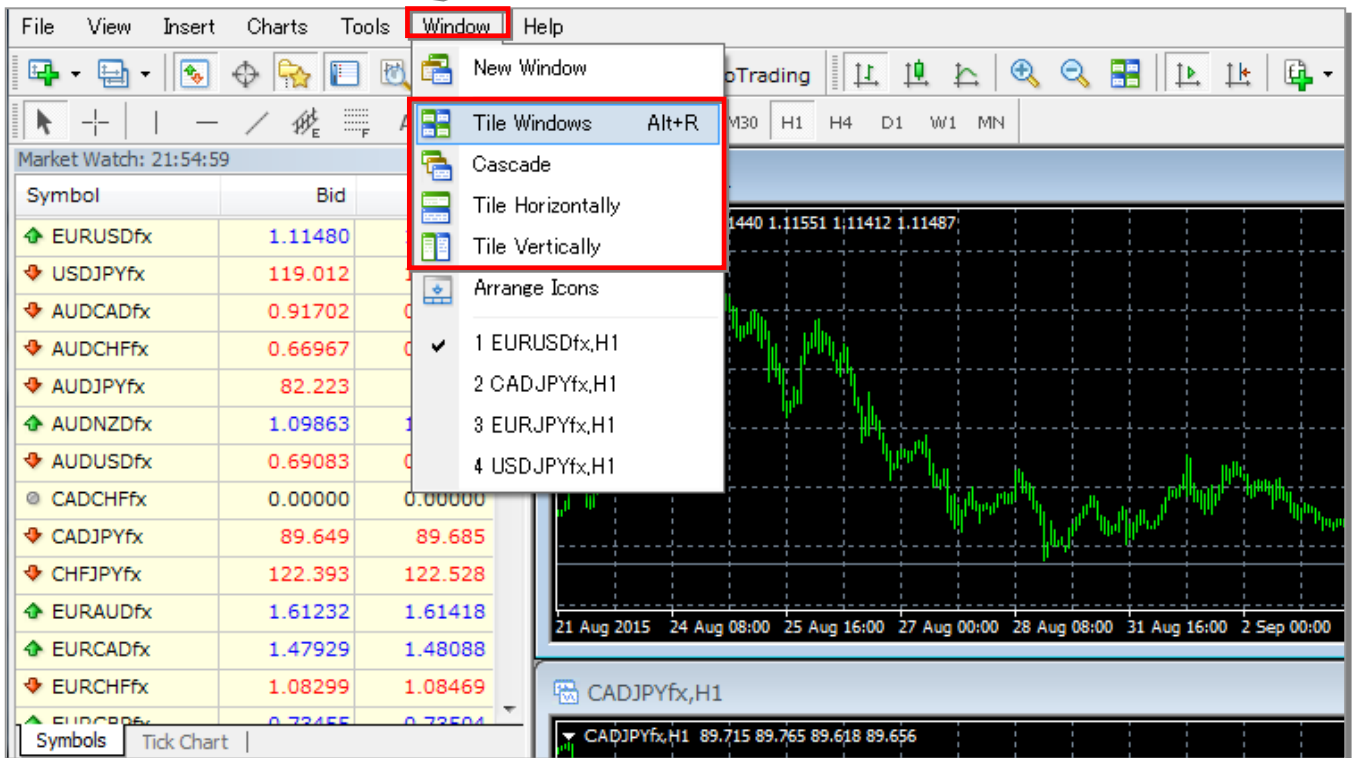


縮小顯示窗口可以使用“縮小按鈕”



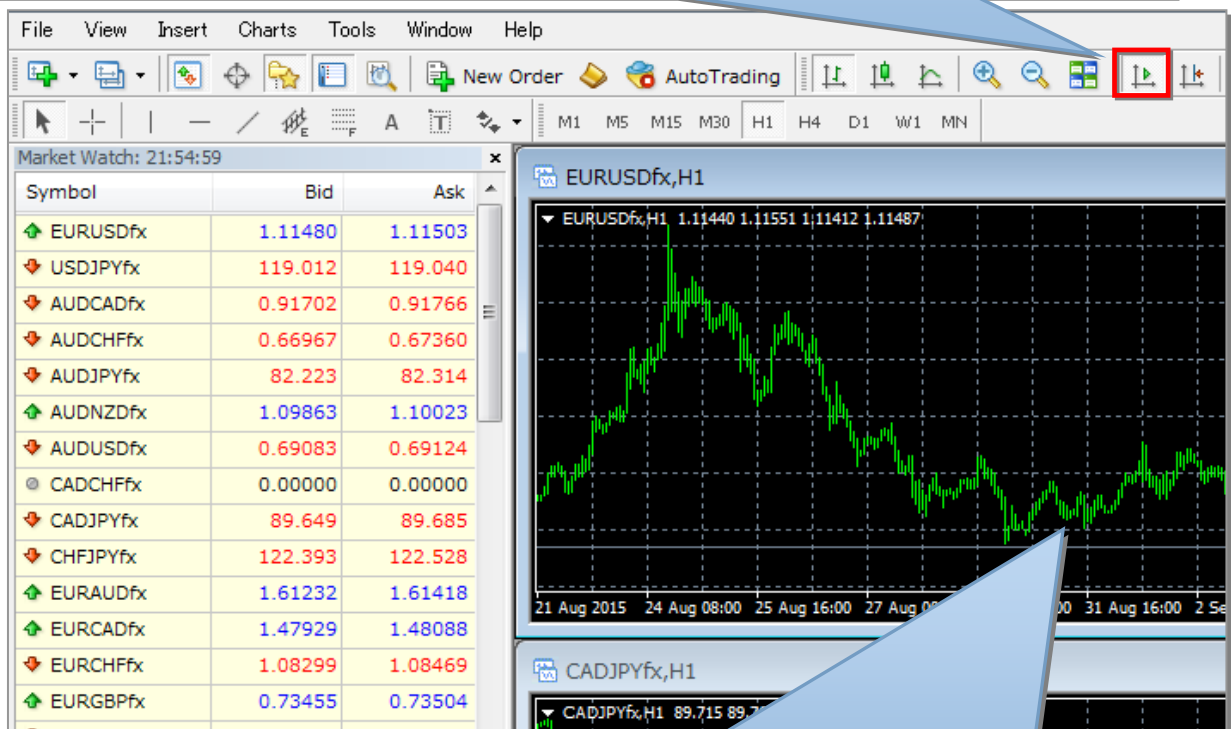
可以同時打開多個顯示窗口。

對於多個顯示窗口，可以設置您在“窗口”選項卡的“窗口調整”之類的配置設置。



如你打開自動滾屏，顯示窗口會自動轉到左邊。

如你關自動滾屏，顯示窗口會自動轉到右邊。



你可使用鼠標隨便滾屏到你想要的位置。

以上是顯示窗口的介紹與基本用法。

因為仍然有多種功能，

請你自己嘗試一下。